



FORUM EUROPA - Pd Perugia

Il fenomeno immigrazione e la situazione dei rifugiati

Europa, Italia, Umbria, Perugia :
uno sguardo ai dati più rilevanti

Perugia, 25 gennaio 2016



FORUM EUROPA - Pd Perugia

Il fenomeno immigrazione e la situazione dei rifugiati

IL CONTESTO EUROPEO



Il fenomeno immigrazione e la situazione dei rifugiati – IL CONTESTO EUROPEO

- Intesa del 26 Ottobre 2015 creazione di **100.000 posti** per l'accoglienza [1].
- “I migranti devono essere registrati: senza, non avranno alcun diritto” è il principio ispiratore secondo Jean-Claude Juncker [1].
- Accordo Turchia-UE: previsti **3 mld di finanziamenti** per il miglioramento dei campi profughi turchi [2].
- Stando agli ultimi dati ufficiali, la Turchia accoglie già almeno **1,7 milioni di sfollati** [3].
- I paesi europei danno già oggi, ogni anno, **cittadinanza a più di 900.000 stranieri** [4].

Il fenomeno immigrazione e la situazione dei rifugiati – GLI ARRIVI DAL MARE (dati UNHCR)

- **1.008.616** rifugiati e migranti arrivati dal mare nel 2015 [5]
- **153.600** arrivati in Italia [5]
- **851.319** arrivati in Grecia [5]
- **3.771** morti o dispersi nel tentativo [5]
- **3.062** arrivi in Grecia dal 18 al 31 dic 2015 [5]



FORUM EUROPA – Pd Perugia

Il fenomeno immigrazione e la situazione dei rifugiati

IL CONTESTO NAZIONALE

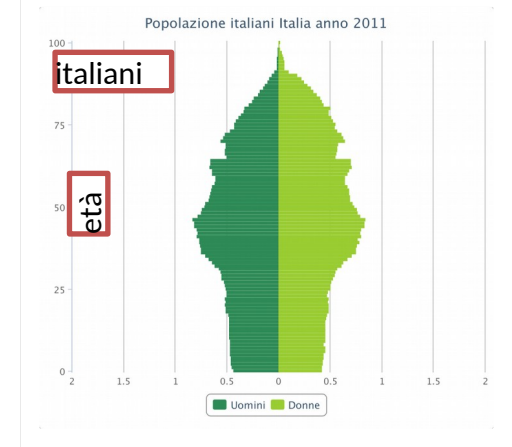
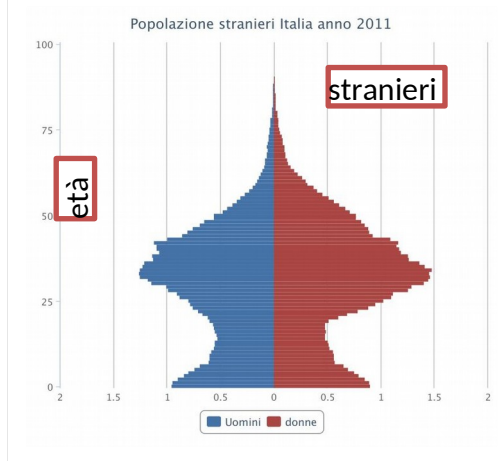
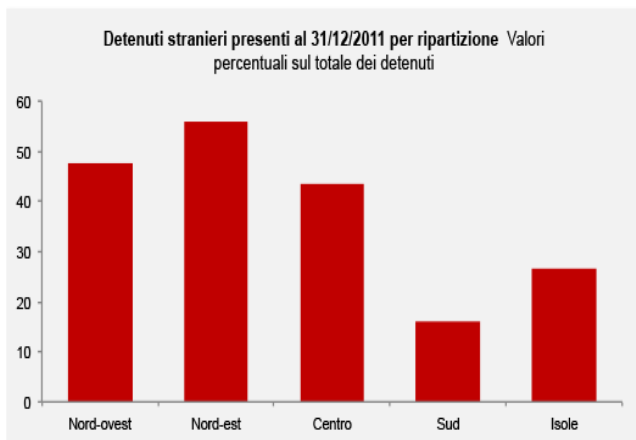


Il fenomeno immigrazione e la situazione dei rifugiati – IL CONTESTO NAZIONALE (dati ISTAT)

- Al 31 dicembre 2014 risiedono in Italia **più di 5 milioni** di persone di cittadinanza straniera, l'**8,2%** della popolazione [6]
- La quota di cittadini stranieri residente **continua ad aumentare: era il 7,4%** il 1°Gennaio 2013 [6]
- Il movimento migratorio, sia interno sia dall'estero, è **indirizzato prevalentemente verso le regioni del Nord e del Centro** [6]
- La distribuzione degli stranieri residenti sul territorio italiano si conferma non uniforme. **L'86 % degli stranieri risiede nel Nord e nel Centro del Paese (dati al 1°gennaio 2013)** [6]
- In aumento le acquisizioni di cittadinanza: sono circa **130 mila i nuovi cittadini italiani (+29%)** [6]

Il fenomeno immigrazione e la situazione dei rifugiati – IL CONTESTO NAZIONALE (dati ISTAT)

- **L'età media degli stranieri è di 32 anni** contro i 44,7 della popolazione straniera (dati al 01/01/2012) [6]
- Il tasso di fecondità totale (nr. medio figli per donna) è di 2,04 contro il dato italiano di 1,30 [6]
- La ricerca di un lavoro è il motivo della migrazione in Italia per il 57% degli stranieri nati all'estero [6]
- Il 30% degli occupati stranieri 15-74enni dichiara di **svolgere un lavoro poco qualificato rispetto al titolo di studio conseguito e alle competenze professionali acquisite**; più spesso le donne degli uomini [6]
- Il tasso di attività degli stranieri è del **70,6%**, ben superiore a quello degli italiani (62,6%) (dati 2012) [6]
- CRIMINALITA': Gli stranieri rappresentano il 32,6% del totale dei condannati, il 36,7% dei detenuti presenti nelle carceri e il **45% del totale degli entrati in carcere** (31/12/2011) [7]



Il fenomeno immigrazione e la situazione dei rifugiati – IL CONTESTO NAZIONALE (dati Min. Interno) – FOCUS RIFUGIATI

- Sono **100.000** le persone ospitate nelle strutture italiane (dato aggiornato al 10 ottobre 2015) [7]
- **il 70% si trova nelle strutture temporanee** [7]
- **L'Italia è il terzo Paese per numero di richiedenti asilo**, dopo la Germania e la Svezia [7]
- La presenza delle donne è estremamente ridotta rispetto alla media europea [7]
- I primi tre Paesi di provenienza dei richiedenti asilo in Italia sono **Nigeria, Mali e Gambia** [7]
- **I minori sbarcati sulle nostre coste nel 2014 sono stati 26.112**, di cui **13.000 non accompagnati** [7]
- Nel 2015 i **minori non accompagnati sono cresciuti del 73%** [7]
- Nella gestione ordinaria dell'accoglienza si registra una drastica riduzione dei costi, pari al 70% [7]



FORUM EUROPA – Pd Perugia

Il fenomeno immigrazione e la situazione dei rifugiati

DATI REGIONALI



Il fenomeno immigrazione e la situazione dei rifugiati – DATI REGIONALI riferiti al 2014

- L'Umbria è la terza regione italiana a più alta incidenza di immigrati, dopo Emilia Romagna e Lombardia [8]: sono **98.618** gli stranieri residenti, pari all'**11% dei residenti**
- Superiore alla media il dato delle **acquisizioni della cittadinanza** italiana (2.265, **+49,2%** vs. **+29%** media italiana), in forte crescita[8]
- Il **14% degli alunni** nelle scuole è straniero (dato sopra la media nazionale, riferito all'a.s. 2013-2014): la scuola è una “palestra d'integrazione” [8]
- Il **18% dei nuovi nati** è straniero [8]
- **L'immigrazione è un fenomeno strutturale [8]**
- Le comunità più presenti: **Rumeni** (26.030),Albanesi (16.155) e Marocchini (10.085); poi Ucraini, Macedoni ed Ecuadoriani [8]
- Il **59,3% degli immigrati è cristiano** (35,7% ortodossi); il 32,2% musulmano, in linea con la media nazionale [8]

Il fenomeno immigrazione e la situazione dei rifugiati – DATI REGIONALI

- In Umbria il **tasso di disoccupazione tra gli stranieri** è aumentato dal 14,1% del 2012 al **17,3%** del 2013. Il dato generale umbro vede un tasso di disoccupazione all'11,3% nel 2014 [8]
- Secondo l'osservatorio regionale, nel 2014 le nuove assunzioni hanno segnato **un calo per gli stranieri** (-4,1%, più marcato tra gli extracomunitari) e un aumento per gli italiani (+5,5%) [8]
- **Questa differenze così marcate mostrano come gli immigrati siano più esposti alla disoccupazione, alla precarietà e ai bassi salari** [8]
- **La crisi economica ha ridefinito il ruolo dei lavoratori stranieri: dapprima complementari, ora indispensabili alcune specifiche mansioni, a cominciare dal welfare familiaristico** [8]
- Al 30 giugno 2015 (*dati unioncamere Umbria*), sono **7.144 le imprese straniere, in aumento** del 5,7% rispetto al 2013. Rappresentano l'8,8% del totale delle imprese umbre (media nazionale = 9,5%) [8]
- Le imprese straniere sono concentrate nel **settore delle costruzioni e del commercio** e sono prevalentemente imprese individuali (84,8%) [8]

Il fenomeno immigrazione e la situazione dei rifugiati - DATI REGIONALI sulla situazione dei Profughi dati ottobre 2015

- Secondo gli accordi con il governo, all'Umbria è assegnata una **quota massima dell'1,64%** della quota nazionale, pari a **1.932 profughi** [9]
- La quota massima di richiedenti asilo è di **1.554** (378 persone già ospitate in strutture SPRAR) [9]
- Al 5 ottobre 2015 in Umbria risultano **1.229 richiedenti asilo**. Sommati ai 378 già presenti, si arriva a 1.607 profughi, pari allo **0,2% della popolazione regionale** [9]
- Circa **il 50% dei profughi assegnati si allontana dopo l'arrivo** e prima del fotosegnalamento [9]:
 - “La perdita di tracce” può sicuramente destare qualche preoccupazione;
 - In grossa parte queste persone hanno già dei contatti sul territorio, riescono quindi a muoversi autonomamente verso la loro destinazione finale.
- **655 le domande esaminate**, 459 quelle respinte (*5 ottobre 2015*) [9]
- Regione e ASL si sono impegnate a procedere ad uno screening sanitario sui profughi [9]



FORUM EUROPA – Pd Perugia

Il fenomeno immigrazione e la situazione dei rifugiati

DATI LOCALI: PERUGIA E PROVINCIA



Il fenomeno immigrazione e la situazione dei rifugiati – DATI LOCALI PERUGIA E PROVINCIA

- A **Perugia** (città) risiedono a fine 2014 **20.459 immigrati**, un quinto di quelli residenti in Umbria, con un incidenza del **12,6%**, dato superiore alla media regionale (L'Umbria è la terza tra le regioni italiane) [8]
- Il numero degli stranieri a Perugia è però in calo (-6,22%), calo che riguarda soprattutto cinesi, ecuadoriani e marocchini [8]
- Nel 2014 la questura di Perugia ha rilasciato **17.601 permessi di soggiorno** (47% permessi di lavoro; 33,8% ricongiungimenti familiari) [8]
- Per la *provincia* di Perugia, l'aumento delle acquisizioni di cittadinanza è sopra la media umbra: +57,8% nel 2014 [8]
- Nell'a.a 2014-2015, all'ateneo perugino, **gli universitari** provenienti da paesi non-UE sono **987**, 4,3% degli iscritti totali, in aumento del 1,33% rispetto all'anno precedente a fronte di un calo complessivo degli iscritti del -5,3% [8]
- Le **immatricolazioni di nuovi studenti non-UE sono aumentate del 31,7%**. La nazionalità più numerosa è quella degli studenti albanesi [8]

Il fenomeno immigrazione e la situazione dei rifugiati – focus PERUGIA

- A Perugia, secondo il dossier immigrazione 2015 [11], **i quartieri con maggiore densità di stranieri** risultano essere:
 - il centro storico, zona Porta San Pietro, con **3.797** stranieri pari al **18,2%** dei residenti nella stessa zona,
 - Ponte San Giovanni con **2.473** stranieri pari al **17,2%**
 - Stazione/Bellocchio con **3.869** stranieri pari al **16,7%**
- In tutte e tre le zone la cittadinanza più numerosa tra gli stranieri è quella rumena [11]
- Nella zona Centro Storico Porta Sole più numerosi sono i Cinesi [11]
- A Ponte Felcino e Ponte Valleceppi i più numerosi sono gli Albanesi, a Ponte Pattoli i Marocchini [11]
- Restrungendo il campo solo sulla **zona sub-comunale stazione Fontivegge** possiamo notare che **gli Italiani presenti sono pari al 52%** mentre gli stranieri 48% su un totale di residenti pari a 2.011 [11]

Il fenomeno immigrazione e la situazione dei rifugiati – DATI LOCALI PERUGIA E PROVINCIA – *focus rifugiati*

- La quota massima dei richiedenti asilo assegnata alla provincia di Perugia è di **1.181 persone** [9]
- Al 5 ottobre 2015 erano presenti 970 richiedenti asilo nelle strutture della provincia [9]. **Al 23 Ottobre il dato era di 1.054 persone.**
- A Marzo è stato istituito un bando per **671 posti di accoglienza**, con un aumento possibile fino a 805 posti. Per le necessità in eccedenza, previste convenzioni [9]
- **I costi pro-capite sono di 33,25€** al giorno per i posti a bando, 30€ per le convenzioni. **Le risorse provengono da fondi europei** [9]
- **Solo 2,5 euro al giorno vanno ai migranti ospitati dalle strutture, soldi che, peraltro, vengono spesi nel territorio** [10]
- L'obiettivo è dare vita a nuclei di 50-60 persone [10]
- A Perugia, la struttura SPRAR (*sistema di protezione per richiedenti asilo e rifugiati*) di Ponte Felcino ha riscontrato un notevole congestionamento nei mesi estivi [12]
- Nella struttura è **alto il tasso di ricambio** tra i profughi ospitati [10]
- Sono state organizzate assemblee per favorire il confronto e la reciproca conoscenza tra residenti e ospiti dello SPRAR [10]
- Alcune iniziative volte a favorire l'integrazione:
<http://www.arciperugia.it/le-attivita/>
- Progetto Aree Verdi
- Real de Banjul

FONTI

- 1) http://www.repubblica.it/esteri/2015/10/26/news/migranti_juncker_accordo_trovato_ora_va_applicato_-125891116/
- 2) <http://www.ilpost.it/2015/11/30/accordo-turchia-europa-migranti/>
- 3) http://www.repubblica.it/solidarieta/profughi/2015/01/26/news/la_turchia_apre_il_pi_grande_campo_i_profughi_siriani_con_una_capacit_di_35_000_posti-105846818/
- 4) http://www.repubblica.it/economia/rubriche/eurobarometro/2015/09/19/news/immigrazione_in_europa_ecco_perche_il_modello_americano_e_un_miraggio-123182658/
- 5) UNHCRUpdate#16ontheEmergencyResponseinEurope-18-31DEC15
- 6) DATI ISTAT (www.istat.it)
- 7) Rapporto sull'accoglienza di migranti e rifugiati in Italia. Aspetti, procedure, problemi. Ministero dell'interno
- 8) "Dossier statistico immigrazione 2015"
<http://www.perugiatoday.it/cronaca/umbria-immigrazione-dati-dossier-statistico-regione-2015.html>
- 9) <http://www.consiglio.regione.umbria.it/informazione-e-partecipazione/2015/10/07/accoglienza-profughi-la-prima-commissione-ha-incontrato-i-p>
- 10) <http://www.umbria24.it/ponte-felcino-in-piu-di-200-allassemblea-sullimmigrazione-cerchiamo-di-integrarci-e-di-conoscerci/379198.html>
- 11) <http://www.perugiatoday.it/cronaca/perugia-quartieri-numero-stranieri-dati.html>
- 12) <http://www.consiglio.regione.umbria.it/informazione-e-partecipazione/2015/09/16/accoglienza-profughi-decongestionare-ponte-felcino-reperend>